

Használati szabályok betartásának fontossága a lakástüzek megelőzésében

2018. szeptember 12.

A lakásokban a legfőbb tűz keletkezési okok:

Nyílt láng használata
(gyertya, mécses)



[1.]

Elektromos tüzek



[2.]

Dohányzás



[3.]

Tüzelő-, fűtőberendezés használata



[4.]

Gyertyák, mécsesek használatakor ügyeljünk rá, hogy

- az égő gyertyát, mécsest soha ne hagyjuk őrizetlenül,
- a meggyújtott gyertyát, mécsest mindig stabil helyre rakjuk,
- legyen nem éghető alátét a gyertya, mécses alatt,
- a gyertya, mécses felett ne legyen éghető anyag,
- soha ne hagyjuk teljesen leégni a gyertyát!



[5.]

Karácsonyi időszak veszélyei

Soha ne hagyjuk őrizet nélkül

- a gyertyát,
- a csillagszórót,
- az árammal működő lámpafüzéreket!



[6.]



[7.]

Az elektromos tüzek keletkezésének okai

- meghibásodik az elektromos árammal működtetett eszköz, berendezés,
- a villamos hálózat hibája miatt alakul ki tűz.




[8.]



[9.]

A biztosítékok megtalpalása, drótozása tűzet okozhat!



[11.]



[12.]



[10.]



[13.]



[14]

**Ne terhelje túl a hosszabbítókat, elosztókat,
több elektromos hosszabbító kábelt
ne csatlakoztasson egymásba!**

Lehetőleg földelt eszközöket használjon!



**Ne használja a hosszabbítót, kábeldobot feltekerve.
A feltekert kábel terhelve túlmelegszik, megolvadhat,
tüzet, égési sérülést okozhat.**




[16.]

**Használat előtt minden esetben szemrevételezéssel ellenőrizzük az elektromos berendezéseket!
A csatlakozókat és a vezetékeket nézzük meg, hogy nincsenek-e eltörve, megrepedve!**



[17.]



[18.]

Az elektromos fűtőkészüléket működés közben soha ne takarjuk le, ne tegyük közel bútorainkhoz, éghető anyagból készült tárgyainkhoz!



**Kizárólag szabványos, kereskedelmi forgalomban
értékesített elektromos készülékeket vásároljunk
és használjunk!**



[24.]

**Különböző anyagból készült vezetők
(réz és alumínium)
tilos egymáshoz csatlakoztatni, kötéseket kialakítani!**



[25.]

Cu



Al



[26.]

Elektromos tüzet áram alatt tilos vízzel oltani!



[30.]



[27.]



[28.]



[29.] **NE ÉGESD!**
GYŰJTSD SZELEKTÍVEN!

Az elektromos hálózatban keletkezett hibákat minden esetben szakemberrel javíttassa meg!



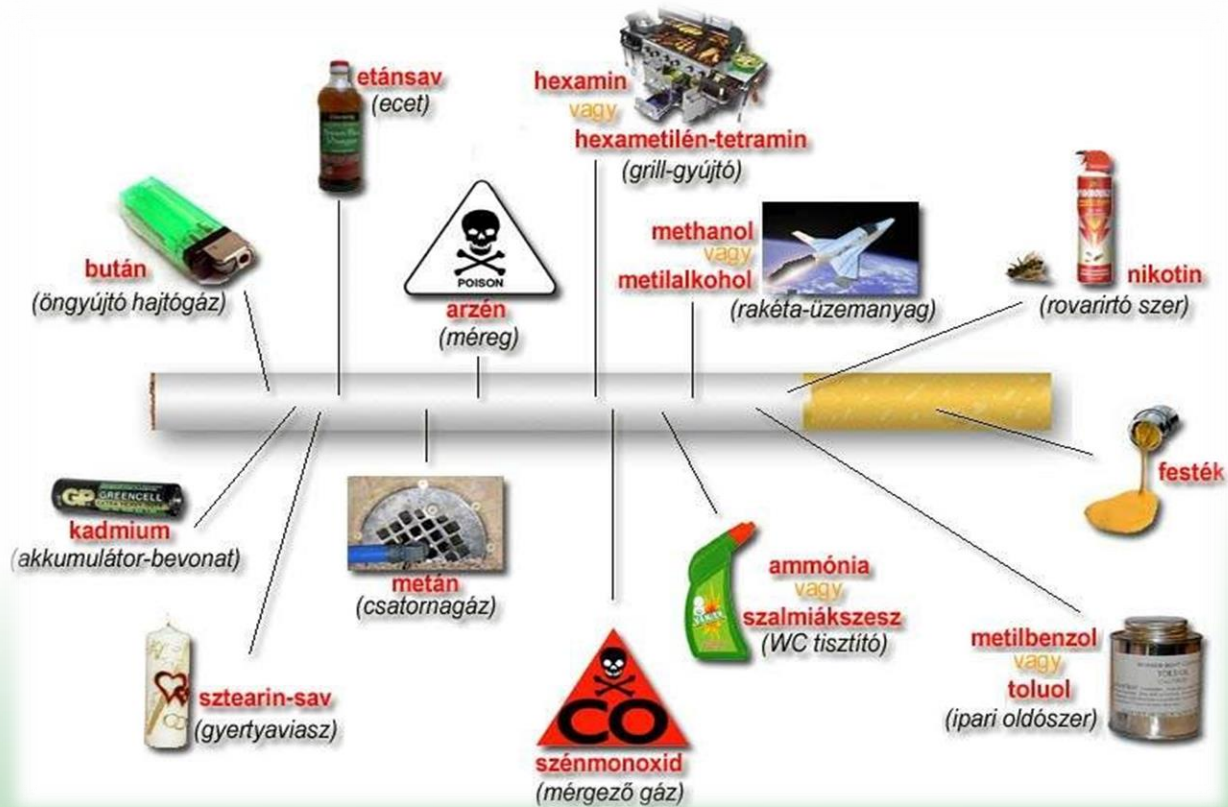
[32.]

[31.]

Dohányzás veszélyei

A felelőtlen dohányzás évente több száz tüzesetet okoz.

Soha ne dohányozzon tűzveszélyes anyagok, vegyszerek környezetében!



Eldobott, még izzásban lévő gyufa és dohánynemű veszélyei

A hulladékgyűjtőbe, kukába soha ne dobjon

- égő gyufát,
- égő cigarettacsikket.



[34.]

[35.]



[36.]



NE ÉGESD!
GYŰJTSZ SZELEKTÍVEN!

Az ágyban történő dohányzás tüzet okozhat!

Az ágyban történő dohányzás veszélyei:

- a cigarettából kihulló parázs,
 - az ágyba kborult izzó cigarettacsikkeket tartalmazó hamutartó.
- (csak órák múlva fog tüzet okozni, akkor, amikor már alszunk!)



Kifejezetten veszélyes, amikor alkohol vagy egyéb tudatmódosító szerekkel együtt történik a dohányzás!

Tüzelő-, fűtőberendezés közelében soha ne tároljunk éghető anyagot!



[38.]




[39.]

[40.]



[41.]



[42.]



[44.]



[43.]



NE ÉGESD!
GYŰJTSD SZELEKTÍVEN!

Gyermekre vonatkozó tanácsok

- A gyermek ágya soha ne legyen közel működő hőforráshoz!
- Ne hagyjuk magára gyermekünket!
- Zárjuk el a gyújtóeszközt a gyermekek elől!
- Magyarázzuk meg a tűz fontosságát és veszélyességét, hiszen a tűz nem játék!
- A nagyobbakat tanítsuk meg a tűz elleni védekezésre is!



[45.]

PB palackcsere során

Palackcsere közben ne dohányozzunk!

Ne üzemeltessünk más nyílt lángú készüléket!

A nyomáscsökkentő hollander szét- vagy összezsavarozást, nem rongáló szerszámmal végezzük a (pld.: 27-es villáskulcs).

[90.]

A tömörségvizsgálatot a tömlő és a palack csatlakozási pontjánál „szivárgás ellenőrző spray”-vel vagy szappanos vízzel végezzük.

A tömítettség ellenőrzését ne végezzük nyílt lánggal vagy más gyújtóeszközzel!



A PB palackokról

A pb gáz nehezebb a levegőnél, így ha az szivárog, a mélyebb fekvésű helyekre ülepszik.

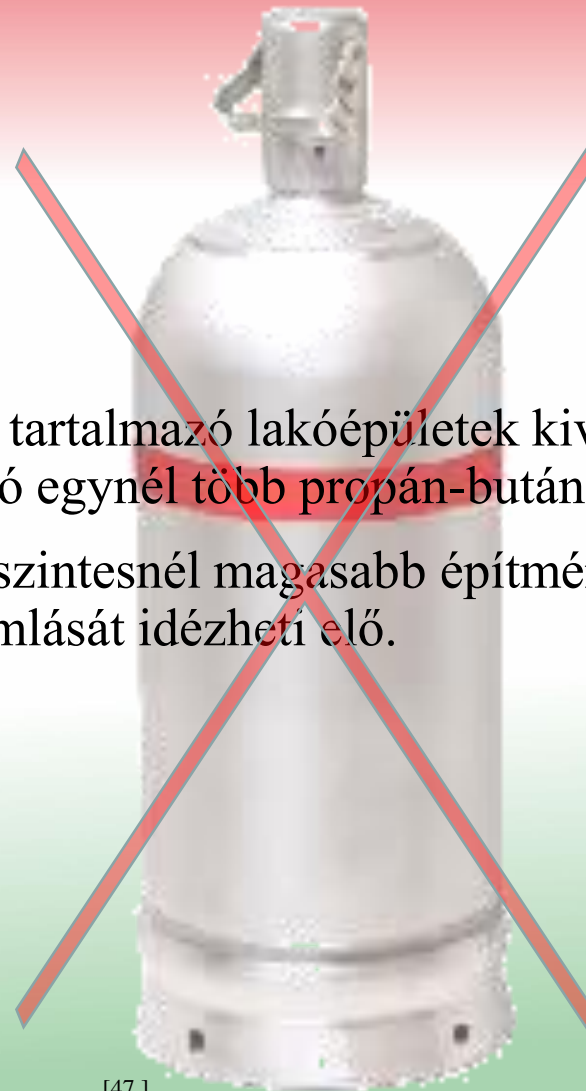
A palackot sem a tárolás, sem a felhasználás során nem szabad hőhatásnak kitenni.

A palackból a gázkivétel csak és kizárólag a gyártó által előírt nyomáscsökkentő egységen (reduktoron) keresztül történhet.



A PB palack nem tárolható


- tetőtérben,
- pinceszinti helyiségben,
- huzamos tartózkodásra szolgáló helyiségekben,
- gépjárműtárolókban,
- többszintes lakóépületben - az egy lakóegységet tartalmazó lakóépületek kivételével - lakóegységenként nem használható vagy tárolható egynél több propán-bután gázpalack,
- gázpalack használata és tárolása tilos olyan földszintesnél magasabb építményben, ahol az esetleges gázrobbanás a tartószerkezet összeomlását idézheti elő.



**Főzés, sütés közben meggyulladt olajat, zsiradékot
vízzel ne próbáljuk meg eloltani!
Legegyszerűbb megoldás a tűz oltására:
az égő zsiradékot tartalmazó edény fedővel történő letakarása.**



[48.]



[49.]

A kémény legalább 1 méteres környezetében ne tároljunk éghető anyagot!




Fontosabb tűzvédelmi tárolási szabályok, előírások

Többlakásos épületben lévő **lakásban legfeljebb 10 liter** I-II. tűzveszélyességi fokozatú folyadék, (például: **benzin, acetont**) **tárolható**, robbanásveszélyes osztályú aeroszol (pl: hajtógázos dezodor) és III. tűzveszélyességi fokozatú folyadékból (például: **gázolaj**) **legfeljebb 30 liter tárolható**.



[52.]



[53.]



[54.]



[55.]



Fontosabb tűzvédelmi tárolási szabályok, előírások

Lakórendeltetésű épületrészhez tartozó **gépkocsitároló-helyiségben** a gépkocsikba épített üzemanyagtartályon kívül, parkoló állásonként és tároló helyiségenként **legfeljebb 5 liter éghető folyadék tárolható.**



[52.]



[56.]



[57.]



[58.]


Társasházak közlekedőinek tűzvédelmi előírásai

A lakórendeltetésű épületek, épületrészek területén a menekülésre számításba vett közlekedőkön, lépcsőházakban

- 1. éghető anyagok, robbanásveszélyes és tűzveszélyes osztályba tartozó anyagok, valamint**
- 2. a menekülési útvonalat leszűkítő tárgyak nem helyezhetők el.**



Lakórendeltetésű épületek, épületrészek területén a menekülésre számításba vett közlekedőkön, lépcsőházakban éghető anyagok és a menekülési útvonalat leszűkítő tárgyak nem helyezhetők el, viszont a fenti szabályok betartása mellett növények, tárgyak elhelyezése elfogadott.



Vagyonvédelmi rácsok és a bejáratok lezárása

A rácsos ajtó elhelyezése tűzvédelmi előírásokkal nem ellentétes, azonban a kialakítás a menekülést, valamint a tűzoltói beavatkozás hatékonyságát korlátozza. A rácsos ajtó elhelyezésének vannak feltételei!



[61.]



[62.]



[63.]

A rácsos ajtó elhelyezésének feltételei:

- A lezárt területen nem lehet tűzvédelmi biztonsági berendezés, ezek indító, nyitó szerkezetei, közműelzárók főkapcsolói.
- Az elzárt közlekedőn nem lehet kézzel nyitható füstelvezető nyílászáró, vagy annak távnyitóját a ráccsal elzárt területen kívül kell elhelyezni.
- A rács – nyitásiránya, mérete alapján – nyitott állapotban ne akadályozza a menekülést.
- A menekülés során igénybevevő személyek rendelkezzenek a rácsos ajtót nyitó kulccsal.
- Az elzárt területen a tárolással, tárgyak és anyagok elhelyezésével kapcsolatos tűzvédelmi követelmények a közlekedőkre vonatkozó követelményekkel azonosak.

Vagyonvédelmi rácsok és a bejáratok lezárása

Elektromos zár esetén a menekülés irányából jól észlelhető és hozzáférhető helyen a zárat oldó, feliratozott ajtónyitó nyomógombot kell elhelyezni.



[64.]



[65.]

Parkolás

A tűzoltási felvonulási területen tilos a gépjárművek parkolása, melyet sok esetben tábla, illetve felfestés tilt. A tűzcsapok hozzáférését mindig biztosítani kell, ezért tűzcsapok mellé, illetve föld alatti tűzcsapokra tilos parkolni!



[67.]

[66.]



[68.]

[69.]

Ha tüzet, füstöt észlelünk, jelezzük ezt a 112-es segélyhívó számon.

Az eloltott tüzet is be kell jelenteni!



[70.]



[71.]

Tűzjelzéskor a bejelentő alábbi kérdésekre számíthat:

1. A jelző neve.
2. A jelző elérhetősége.
3. Visszahívható telefonszáma.
4. Az esemény pontos címe.
5. Van-e életveszély.
6. Van-e veszélyes anyag a tűz helyszínén.
7. A tűz körülményeivel kapcsolatos egyéb információkat.



A lakásunkban keletkező tüzet, még a keletkezésekor, próbáljuk meg magunk eloltani, a saját életünk és testi épségünk veszélyeztetése nélkül!



[72.]

Amennyiben nem sikerül a tüzet eloltani, azonnal hagyjuk el a lakást!

A lakást utolsónak elhagyó személy a bejárati ajtót csukja be maga után, ezzel megakadályozhatja, vagy lassíthatja a tűz továbbterjedését.
(kulccsal bezárni nem szabad)!

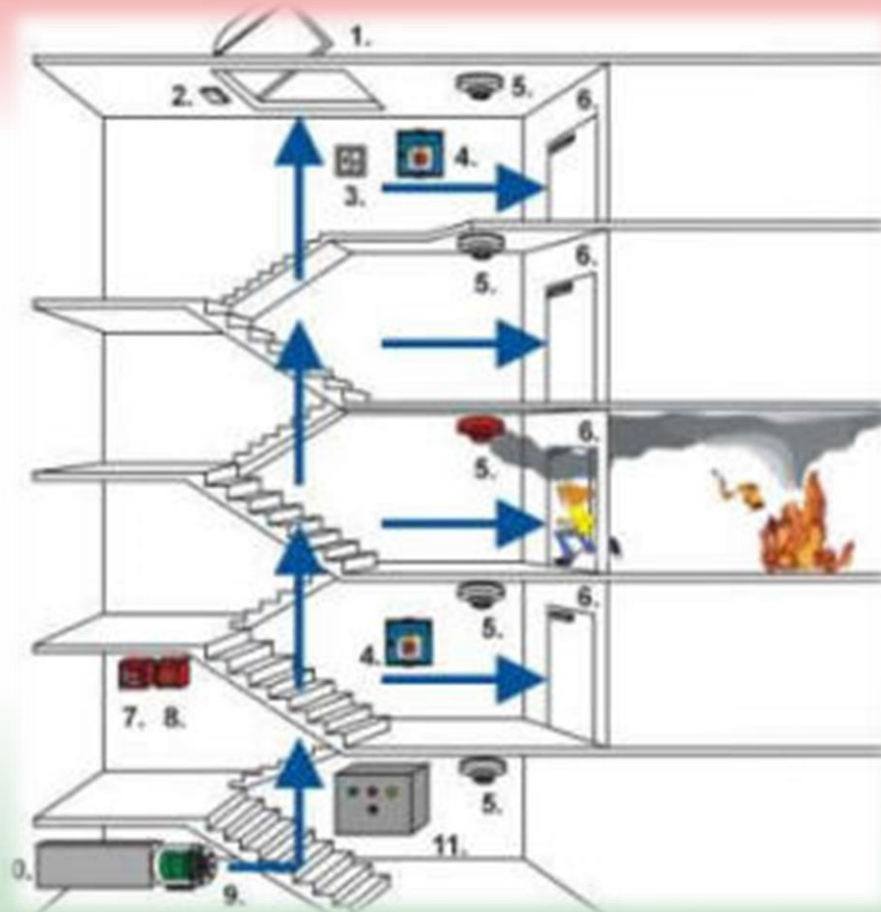


Hangos „Tűz van!” kiáltással riasszuk a többi lakót!



[74.]

Gondoskodjunk a lépcsőház hő- és füst elvezetéséről, a többi lakó biztonságos menekülése érdekében.



[75.]

A meneküléshez ne használjuk a normál kivitelű személyfelvonót!



Tűz esetén hagyjuk el az épületet!



[77.]



NE ÉGESD!
GYŰJTSD SZELEKTÍVEN!

Ne próbáljunk meg sűrű füsttel telített lépcsőházon keresztül menekülni.

Tájékozódás (látás) hiányában már két emelet magasból sem biztos, hogy sikerül a menekülés!



Várjuk a tűzoltókat, hogy a rendelkezésünkre álló információkkal segíthessük a gyors beavatkozást!



[81.]



[80.]

[79.]



Köszönöm a megtisztelő figyelmet!



KATASZTRÓFAVÉDELEM





- [1.] http://www.szivunkbenorokke.hu/images/candle_1.gif
- [2.] <http://gyujtoforras.hu/wp-content/uploads/2012/04/elektromos.jpg>
- [3.] <http://image.elelmiszer.hu/original/147925.gif>
- [4.] <http://morokandallo.hu/wp-content/uploads/2015/06/kandall%C3%B3-085.jpg>
- [5.] <http://img5.lapunk.hu/tarhely/gyaszkepek/galeria/741019.gif>
- [6.] <https://img.webme.com/pic/m/meine-gifs/advent4.gif>
- [7.] http://superbazar.hu/shop_seopic/14873/dndn1461_altpic_2/dndn1461_altpic_2.jpg?time=1481879974
- [8.] <http://m.cdn.blog.hu/na/napicsart/image/laktuzblog.jpg>
- [9.] <http://gyujtoforras.hu/wp-content/uploads/2012/04/elektromos.jpg>
- [10.] <http://levill-max.hu/levill-max.hu.16.okt.jpg>
- [11.] <http://2.bp.blogspot.com/-KpzEO5TahTE/TxRu9AUmQvI/AAAAAAAAAh94/sbfG5w2Oyto/s1600/DSC00200.JPG>
- [12.] <http://oldradio.tesla.hu/szetszedtem/465itt-deck/1600/037ketten.jpg>
- [13.] http://users.atw.hu/hg9ieg/kn/bev_biztosito.jpg
- [14.] http://www.adrkft.hu/wp-content/gallery/fenykepek/patkolt_biztositek.jpg
- [15.] <https://www.villanylap.hu/images/kepek/15-07-08/hossz07.jpg>
- [16.] http://www.warnex.hu/productimages/large/326img_1.jpg
- [17.] <http://www.livspace.com/magazine/wp-content/uploads/2017/04/renting-an-apartment-weak-power-outlets.jpg>
- [18.] <http://www.hsm-law.com/wp-content/uploads/2012/06/dangerous-product-injuries.jpg>
- [19.] http://www.scamp.hu/get_uploaded_file/Takar%C3%B3_TKP001_450.jpg
- [20.] <https://s-media-cache-ak0.pinimg.com/736x/16/b7/e7/16b7e704bb064c677f4c11741683598b.jpg>
- [21.] <https://image.ceneo.pl/data/products/47456968/i-jysk-fotel-jerup-jasnoszary.jpg>
- [22.] http://jatek.babyplaza.hu/files/termek/57/termkep_2813.jpg
- [23.] https://static10.edstatic.net/product_images/280x210/resize/img_7wp4q55p.jpg?v=1
- [24.] https://www.electronic.hu/kepek/Haz_es_Kert/Vilagitastechnika/LED-es_fenyfuzer_40_reszes_a_kicsi.jpg
- [25.] http://media.rs-online.com/t_large/F0361585-01.jpg
- [26.] <http://www.villanszerelogyorsszolgalat.hu/wp-content/uploads/2013/09/2013-01-04-10.54.47.jpg>
- [27.] http://www.termalfurdo.hu/images/cikk/4943/termalfurdo_viz_ivokura_1.jpg
- [28.] http://eزمester.hu/articles/images/2002/07/tuz_00e.jpg
- [29.] <https://thumbs.dreamstime.com/z/alta-tens%C3%A3o-do-vetor-32796182.jpg>
- [30.] <http://levill-max.hu/levill-max.hu.16.okt.jpg>
- [31.] <https://3.imimg.com/data3/FC/YM/MY-1440582/it-infrastructure-maintenance-services-125x125.jpg>
- [32.] <http://villanszerelésbudapest.hu/kepek/villanszerelés1.jpg>
- [33.] <http://www.wekerlekos.hu/gallery/aktual/20140531/cigaretta.jpg>
- [34.] <https://encrypted-tbn0.gstatic.com/images?q=tbn:ANd9GcQiJxdEFztubDgSKuro7fr6P7RbG0JqQyrESiNd5A1enlqUT6gVYA>
- [35.] https://images-na.ssl-images-amazon.com/images/I/91MnwYk34ZL_SY355.jpg
- [36.] <http://www.csepregituzoltok.hu/feltoltesek/vonulasok/331/kepek/DSCF5828.JPG>





- [37.] http://1.bp.blogspot.com/-ouuYNe6_01s/Uu1gP_jsjDI/AAAAAAAAA9ho/SNUIFLrRgro/s1600/%C3%A1gy+t%C5%B1z.jpg
- [38.] https://encryptedtbn0.gstatic.com/images?q=tbn:ANd9GcTHY4WRrFH85LPORiMaJ5G_70YNk6COQPv8MIVTARMfU7dv9WāH
- [39.] http://elektrobravur.hu/shop_seopic/7295/K57364AWG/K57364AWG.jpg
- [40.] <http://www.gazdabolt.hu/image/cache/data/prod/T09809/konyokfekete-500x5001.jpg>
- [41.] http://www.kandalloshop.hu/6955-thickbox_default/alea-keramia-plus.jpg
- [42.] https://webimg.praktiker.hu/_upload/images/praktiker_catalog/302099/600x600/302099_01_pillango-ruhaszarito-pegasus-200-solid-comfort-4-fele-kiegeszito.png
- [43.] http://www.kandalloker.hu/files/kandallo_tuzifa.jpg
- [44.] https://encrypted-tbn0.gstatic.com/images?q=tbn:ANd9GcRNwhT_0h0UaGE1qhmbHaYinBxegCDqqDtzyEYR7LizCD3uN48eNEQ
- [45.] <http://static.origos.hu/s/img/i/1503/20150328gyerekek-es-a-tuz-.jpg>
- [46.] <https://i.ytimg.com/vi/vHlsV9hCYrE/hqdefault.jpg>
- [47.] <http://www.gazcentrum.brskft.hu/gazcentrum/images/stories/PALACK/PBpalack.jpg>
- [48.] <http://img.reblog.hu/blogs/16873/tuzgomb1650e.gif?w=550&full=1>
- [49.] http://www.securinfo.hu/wp-content/uploads/2015/12/20151202_olajtuz-a-konyhaban.jpg
- [50.] <http://files.spazioweb.it/aruba86435/image/cf357c6a282c4d19b702ddb252e4c3af.jpg>
- [51.] http://mork.nyugat.hu/Scopes/nyugat2015/var//improx/NyugatWXGAPicture/13/06/130613_a_szomszed_padlas_is_hasonlit_a_buncselek_meny.jpg
- [52.] <https://www.osha.gov/images/flamepictogram.jpg>
- [53.] https://media.bahag.com/assets/resp_product/57/57/90575799_21547435.jpg
- [54.] <http://www.szelektiv.hu/hirkepek/177.jpg>
- [55.] http://www.kamionshopkft.hu/img/products/large/UeZEMANYAG_KANNA_10L_FEM_MARMON_1678_1.jpg
- [56.] https://autotrend.al/4092-home_default/military-metal-jerry-can-5l.jpg
- [57.] <https://tuz-es-munkavedelem.hu/wp-content/uploads/2013/10/vesz%C3%A9lyes-anyagok-helytelen-t%C3%A1rol%C3%A1sa.jpg>
- [58.] <http://www.helyumgaz.org/sta-helyum-gaz-satis-fiyatlari.jpg>
- [59.] http://www.adrkft.hu/wp-content/gallery/fenykepek/tuokesz_eltorlaszolas2.jpg



- [60.] http://m.cdn.blog.hu/ke/kertesz/image/.external/.thumbs/c0785a7e2969aacab431b33ee140048d_669ba6b3c379af695492e9efd7639b86.jpg
- [61.] <http://www.sulyok-t.hu/images/8tarsashaz/8007.jpg>
- [62.] <http://cdn1.szon.hu/2016/12/tuzolto-e1480663281583.jpg>
- [63.] <http://www.sulyok-t.hu/images/2racsos-ajto/2186.JPG>
- [64.] <http://www.sulyok-t.hu/images/8tarsashaz/8006.jpg>
- [65.] http://www.ha-ho.hu/images/ABK-801B_thumb.jpg
- [66.] <http://old.minap.hu/images/hirkep03/kozepszer-tuzolto-111219-hi.jpg>
- [67.] http://www.tabla.hu/files/images/kepek/talpalasi_400.jpg
- [68.] <https://jarokelo.hu/files/report/14/14684/2903-58040e9b4fb11.jpg>
- [69.] http://m.cdn.blog.hu/su/sunews/image/Redvas_alufelni/alufelni.jpg
- [70.] <http://hir.ma/wp-content/uploads/2015/01/f%C3%BCst.jpg>
- [71.] <https://img.444.hu/lak%C3%A1st%C5%B1z.gif>
- [72.] http://www.securinfo.hu/wp-content/uploads/2015/12/20151202_oltas-poroltoval.jpg
- [73.] <http://www.haustueren-doors.de/images/brandschutztuer.jpg>
- [74.] http://www.web-telefon.hu/megoldasok/photos/WTPicts_hangosb.jpg
- [75.] <https://www.heinze.de/media/62671/images/12118552px288x294.jpg>
- [76.] <http://webshop.tuzoltosag.info/image/cache/catalog/tabla/P020-228x228.png>
- [77.] [http://civilhetes.net/sites/default/files/kepek/Nyiregyhazi-tuz\(35005502-b7b0-410c-9122-fe852c25027d\).jpg](http://civilhetes.net/sites/default/files/kepek/Nyiregyhazi-tuz(35005502-b7b0-410c-9122-fe852c25027d).jpg)
- [78.] http://112press.hu/images/gallery/620x400/DSC_5251abc.jpg
- [79.] https://frontlinemanagementexperts.files.wordpress.com/2016/07/figure_stepping_out_ahead_17950.gif
- [80.] <https://ujember.hu/wp-content/uploads/2015/05/tuzolto.jpg>
- [81.] <http://www.iconarchive.com/download/i25094/mazen177/NX11/Info.ico>